


 **Estructura:** Madera de pino estufada y cepillada

 **Patas:** Metálicas.

 **Suspensión:**
Asiento: Bandastick con fibra de polipropileno.
Respaldo: N/A.

 **Tapizado:** Piel / Tela

 **Acojinamiento**

Asientos: Espuma de poliuretano 37 kg/m³ y combinación de espuma de poliuretano 37 kg/m³, 37/S, 24/45, 17/30 y pluma mezcla 50/50.

Brazos: Espuma de poliuretano 37 kg/m³, 37/S y pluma mezcla 50/50.

Respaldo: Combinación de espuma de poliuretano 20/13 kg/m³, 37/S y pluma mezcla 50/50.

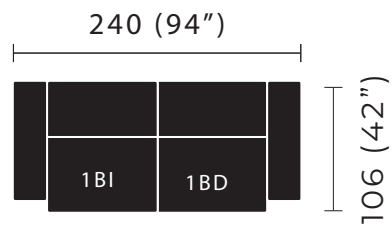
 **Cuidados de la piel:**

1. Pase la aspiradora o un paño seco para recoger el polvo.
2. No exponer al sol.
3. Nunca usar químicos, ni detergentes sintéticos para su limpieza.
4. Para evitar manchas de cualquier tipo usar las protecciones de productos especializados.
5. Para casos en extremo, llame a un técnico que pueda realizar una reparación permanente.

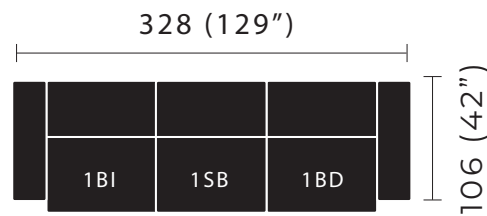
NOTA: DEBIDO A QUE LAS PIEZAS SE FABRICAN CON UN PROCESO ARTESANAL PUEDE EXISTIR UNA VARIACIÓN DE ALREDEDOR DE 5CM EN LAS MEDIDAS FINALES DE LOS MUEBLES.



MODULAR
LOVE SEAT (1B-1B)



MODULAR
SOFÁ MAXI (1B-1SB-1B)



MODULAR
3B -E -1SB-TAB

