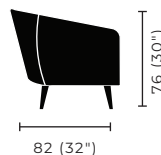




SILLÓN




PROFUNDIDAD




 **Estructura:** Estructura metálica soldada.

 **Patas:** Madera de encino Americano acabado oscuro.

 **Suspensión:**
Asiento: N/A.
Respaldo: N/A.

 **Tapizado:** Tela / Piel - Tela

 **Acojinamiento**
Asientos: Espuma de poliuretano 40F
Brazos: N/A.
Respaldo: Espuma de poliuretano 40F

 **Cuidados de la piel:**

1. Pase la aspiradora o un paño seco para recoger el polvo.
2. No exponer al sol.
3. Nunca usar químicos, ni detergentes sintéticos para su limpieza.
4. Para evitar manchas de cualquier tipo usar las protecciones de productos especializados.
5. Para casos en extremo, llame a un técnico que pueda realizar una reparación permanente.

NOTA: DEBIDO A QUE LAS PIEZAS SE FABRICAN CON UN PROCESO ARTESANAL PUEDE EXISTIR UNA VARIACIÓN DE ALREDEDOR DE 5CM EN LAS MEDIDAS FINALES DE LOS MUEBLES.